



ТЕРРИТОРИАЛЬНЫЙ ОРГАН
ФЕДЕРАЛЬНОЙ СЛУЖБЫ
ГОСУДАРСТВЕННОЙ СТАТИСТИКИ
ПО ТАМБОВСКОЙ ОБЛАСТИ

ОТДЕЛЬНЫЕ ПОКАЗАТЕЛИ ТОРГОВЛИ И ОБЩЕСТВЕННОГО ПИТАНИЯ

январь 2024 года

СОДЕРЖАНИЕ

Розничная торговля	3
Оптовая торговля	10
Общественное питание	14

1

Розничная торговля

ОБОРОТ РОЗНИЧНОЙ ТОРГОВЛИ

млн рублей

ТАМБОВСТАТ

Январь 2024 года

Всего

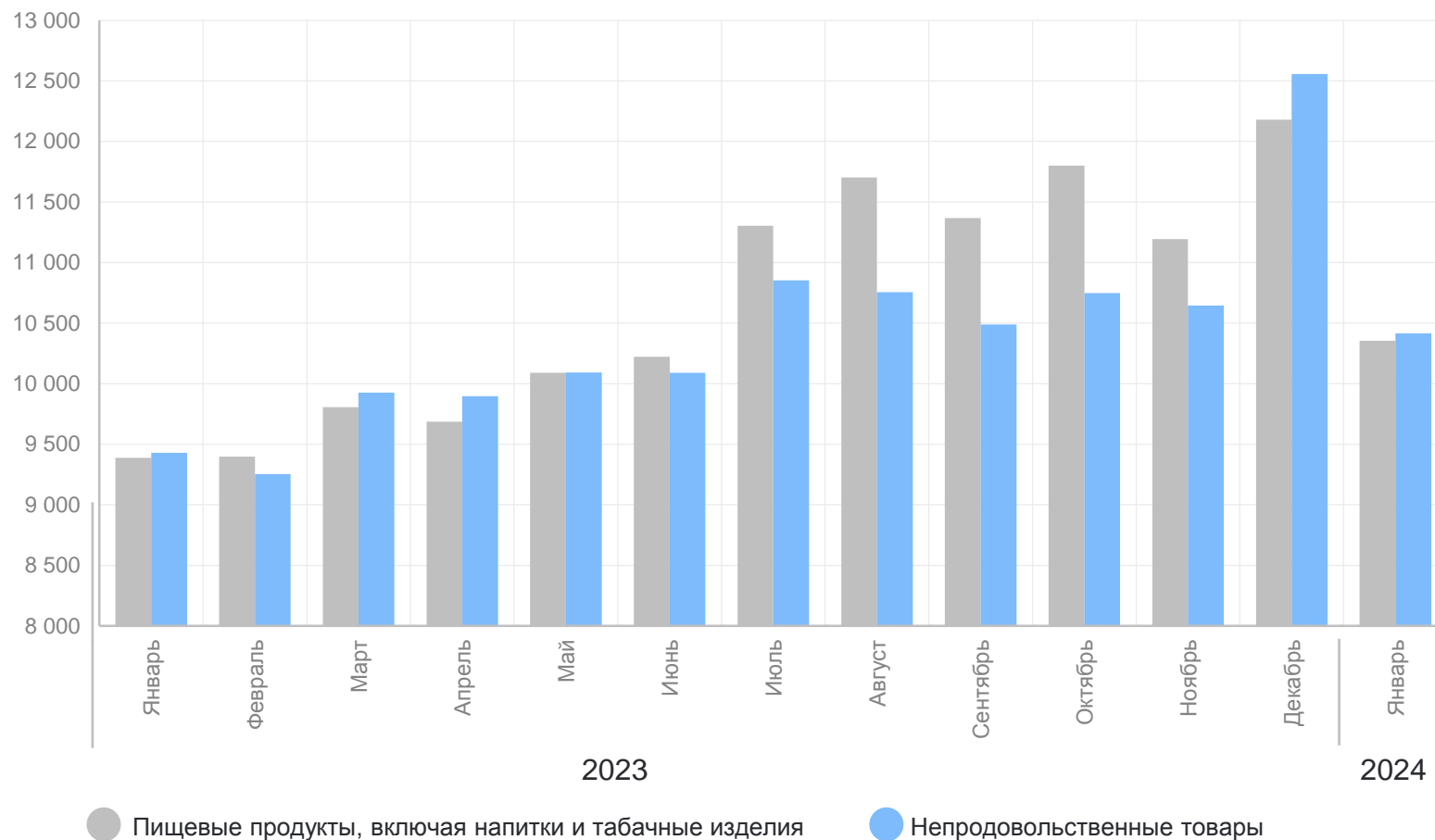
20 768,6 млн рублей

Пищевые продукты,
включая напитки и табачные изделия

10 416,0 млн рублей

Непродовольственные товары

10 352,6 млн рублей



ОБОРОТ РОЗНИЧНОЙ ТОРГОВЛИ

в % к соответствующему периоду предыдущего года

ТАМБОВСТАТ

Январь 2024 года

Всего

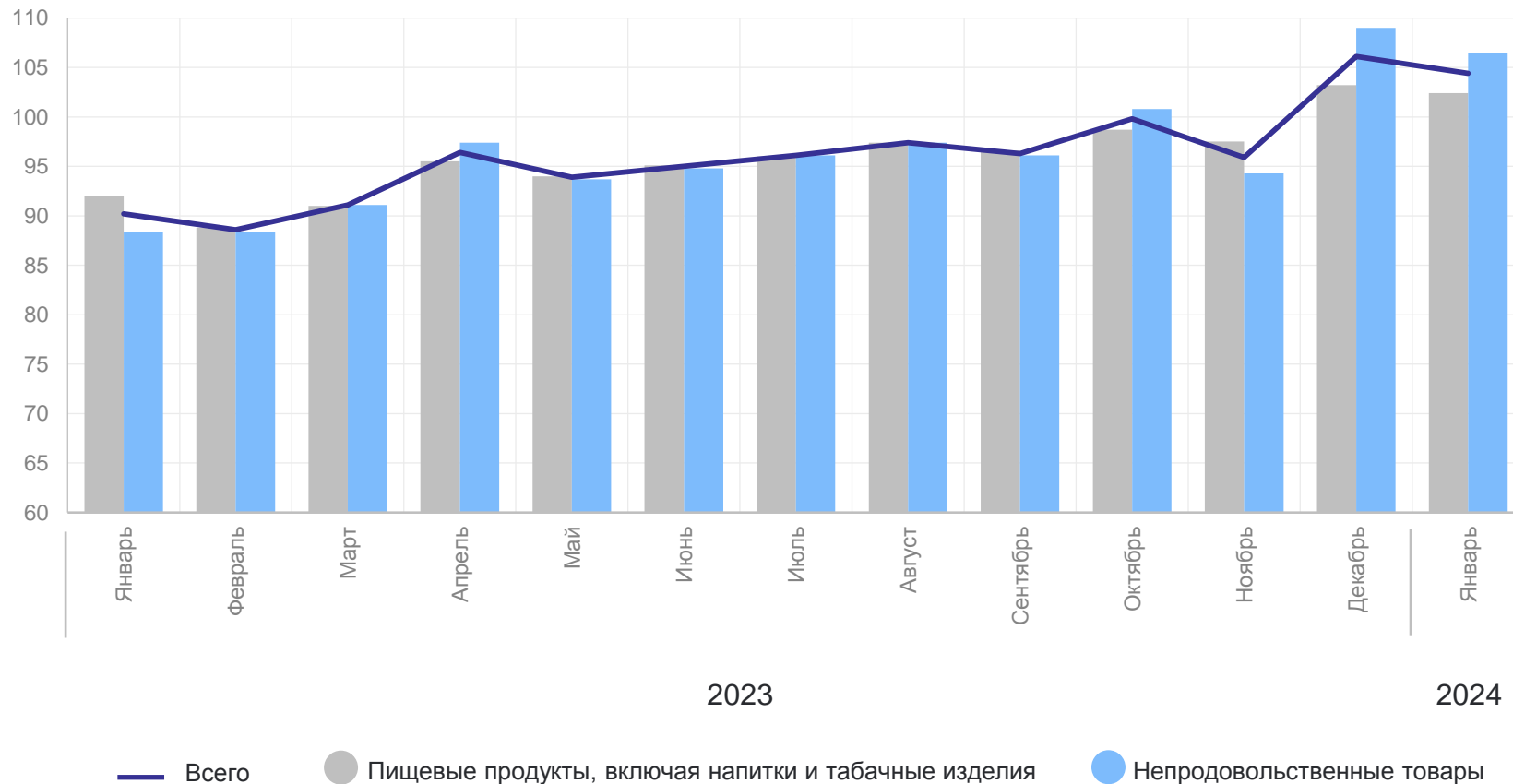
104,4

Пищевые продукты, включая напитки и табачные изделия

102,4

Непродовольственные товары

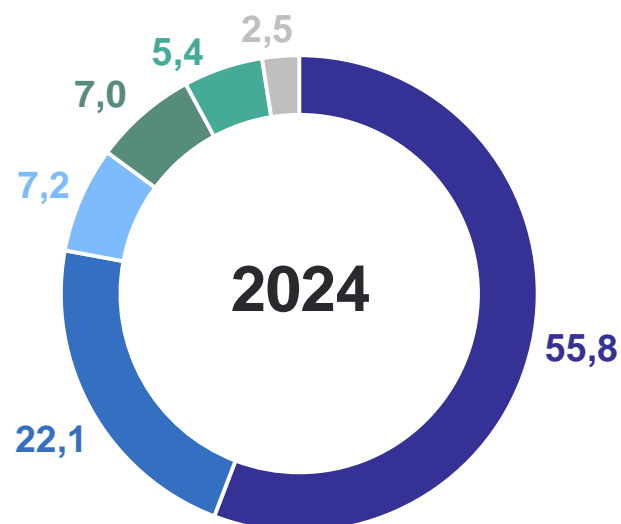
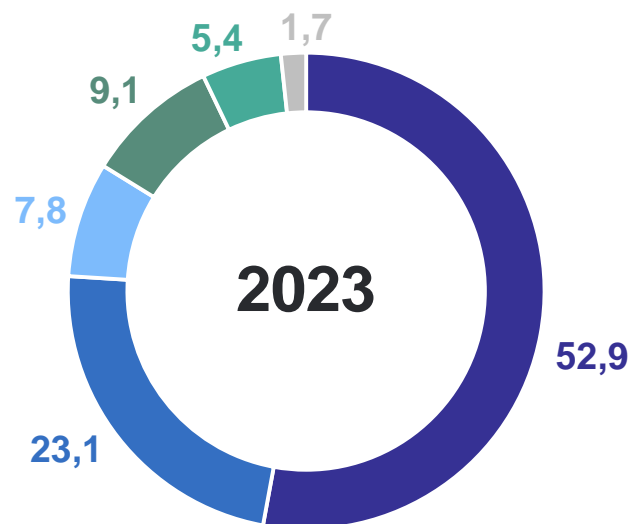
106,5



СТРУКТУРА ОБОРОТА РОЗНИЧНОЙ ТОРГОВЛИ

январь 2024 года, в % к итогу

ТАМБОВСТАТ



- Крупные предприятия
- Индивидуальные предприниматели
- Малые предприятия
- Микропредприятия
- Рынки и ярмарки
- Средние предприятия

РОЗНИЧНАЯ ТОРГОВЛЯ ПИЩЕВЫМИ ПРОДУКТАМИ¹

январь 2024 года, тысяч рублей

ТАМБОВСТАТ

Мясо и мясные продукты	722,7	Кондитерские изделия	449,9	Хлебобулочные изделия	249,6
Рыба, ракообразные и моллюски	192,5	Чай, кофе, какао	153,7	Свежий картофель	17,1
Пищевые масла и жиры	136,9	Соль	5,9	Свежие овощи	212,3
Молочные продукты	645,9	Мука	14,0	Свежие фрукты	324,5
Яйца	98,8	Крупа	56,3	Безалкогольные напитки	319,6
Сахар	46,3	Макаронные изделия	54,8	Табачные изделия	463,8

¹ Без субъектов малого предпринимательства, по организациям розничной торговли.

РОЗНИЧНАЯ ТОРГОВЛЯ НЕПРОДОВОЛЬСТВЕННЫМИ ТОВАРАМИ¹

январь 2024 года, тысяч рублей

ТАМБОВСТАТ

Косметические и парфюмерные товары **301,7**

Мебель **20,2**

Бытовые электротовары **214,2**

Аудио- и видеотехника **120,9**

Спортивные оборудование и товары **21,2**

Компьютеры **111,3**

Периферийные устройства **23,5**

Мобильные телефоны **171,4**

Книги **17,5**

Игры и игрушки **117,0**

Одежда **422,7**

Обувь **171,8**

Строительные материалы **20,3**

Лекарственные средства **251,5**

Ювелирные изделия **38,5**

Бензин автомобильный **746,3**

Дизельное топливо **917,5**

Автомобили легковые **405,4**

¹ Без субъектов малого предпринимательства, по организациям розничной торговли.

ТОВАРНЫЕ ЗАПАСЫ В РОЗНИЧНОЙ ТОРГОВЛЕ

на 1 февраля 2024 года

ТАМБОВСТАТ

Товарные запасы

12 615,6 млн рублей

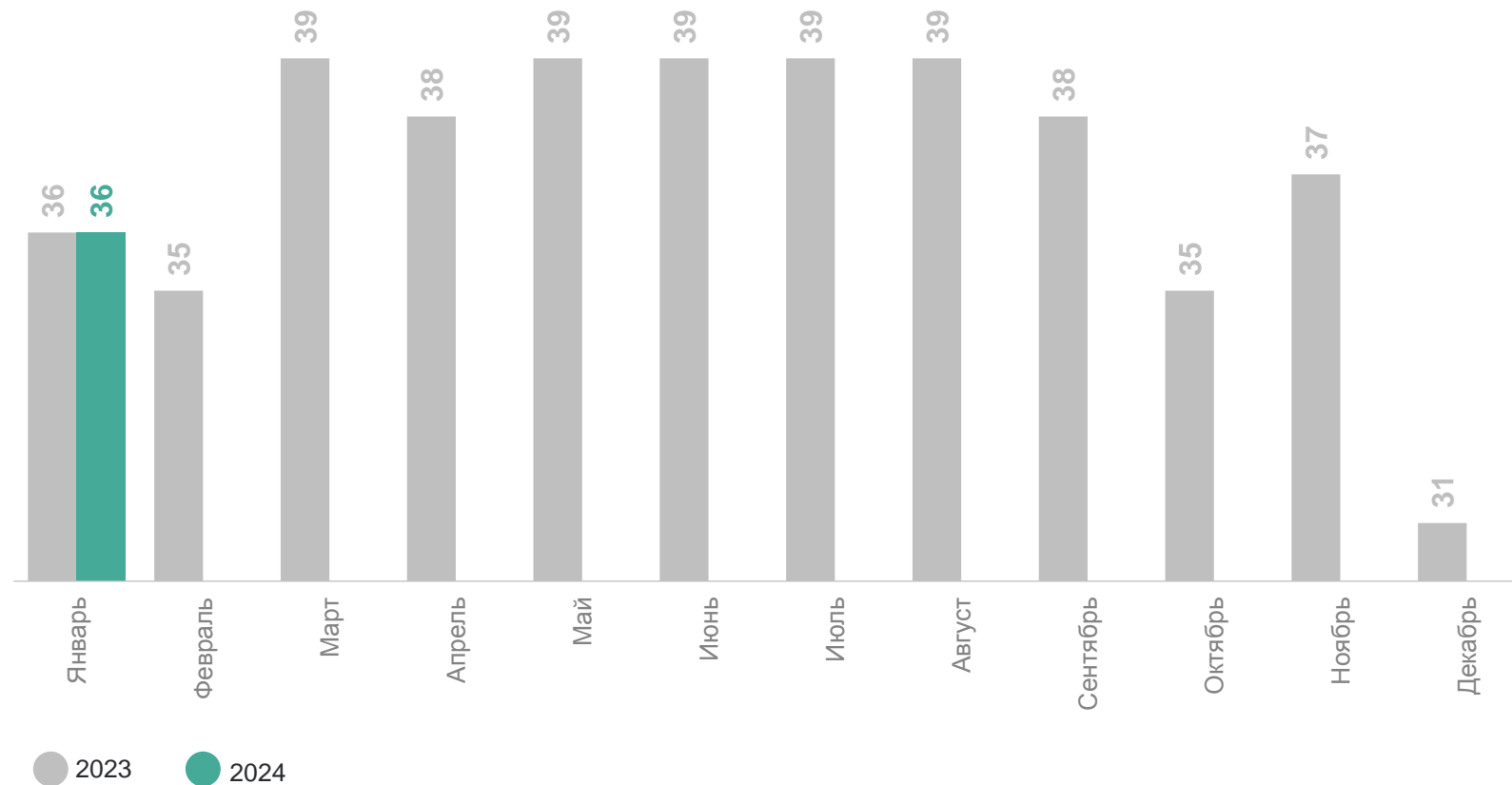
В % к предыдущему месяцу

98,8

В % к соответствующему месяцу
прошлого года


111,6

Уровень товарных запасов в днях торговли



2

Оптовая торговля



ОБОРОТ ОПТОВОЙ ТОРГОВЛИ

млн рублей

Январь 2024 года

Всего

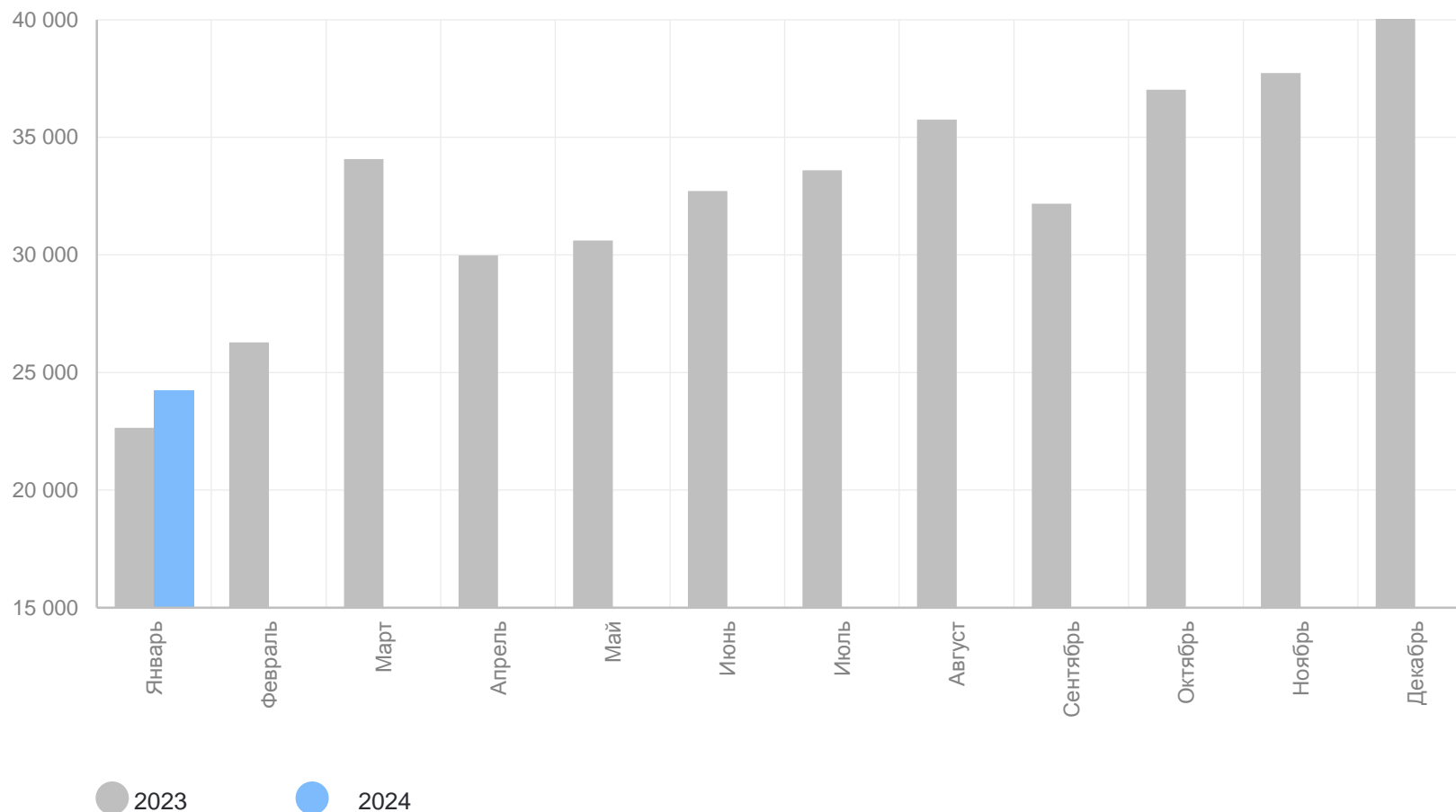
24 225,8

Организации оптовой торговли
(кроме оптовой торговли
автотранспортными
средствами и мотоциклами)

21 648,2

Организации других видов
деятельности

2 577,6



ДИНАМИКА ОБОРОТА ОПТОВОЙ ТОРГОВЛИ

январь 2024 года в % к соответствующему периоду предыдущего года

ТАМБОВСТАТ

Всего

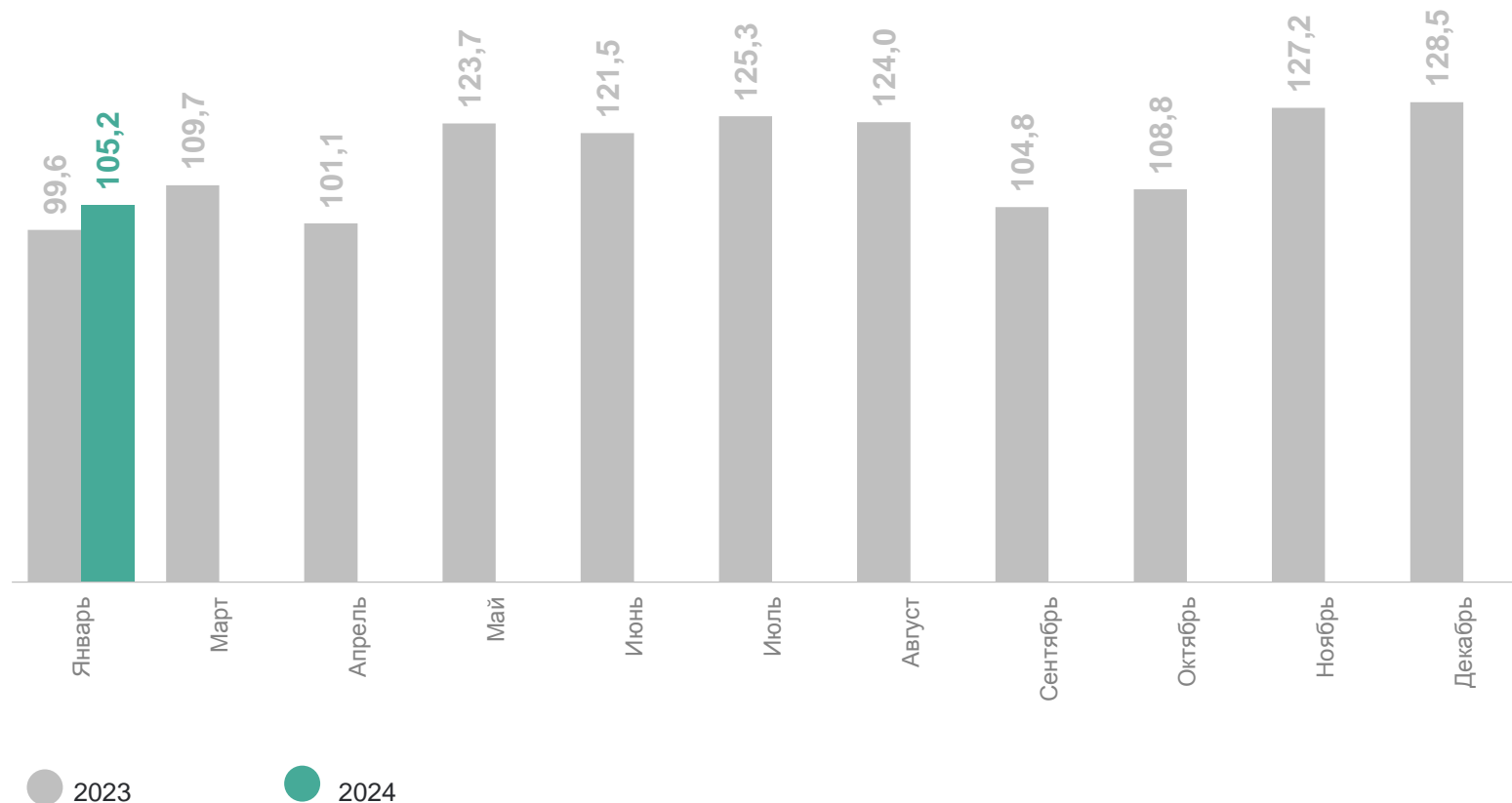
105,2

Организации оптовой торговли
(кроме оптовой торговли
автотранспортными
средствами и мотоциклами)

107,0

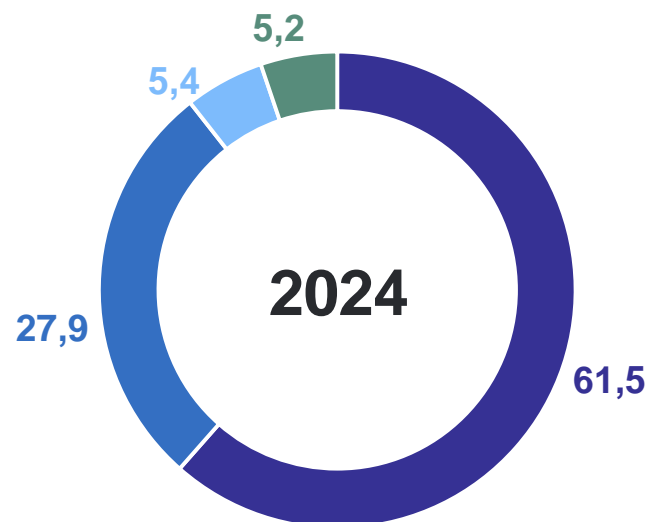
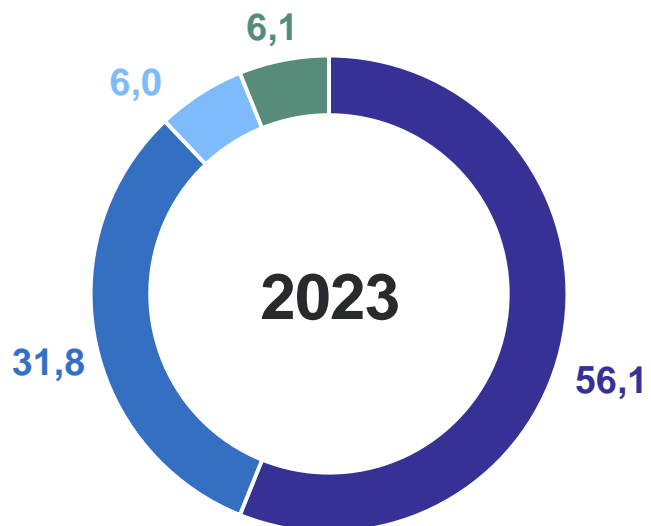
Организации других
видов деятельности

92,8



СТРУКТУРА ОБОРОТА ОПТОВОЙ ТОРГОВЛИ

январь 2024 года, в % к итогу



- Крупные и средние организации оптовой торговли
- Субъекты малого предпринимательства организаций оптовой торговли
- Субъекты малого предпринимательства организаций других видов деятельности
- Крупные и средние организации других видов деятельности

3

Общественное питание

ОБОРОТ ОБЩЕСТВЕННОГО ПИТАНИЯ

млн рублей

ТАМБОВСТАТ

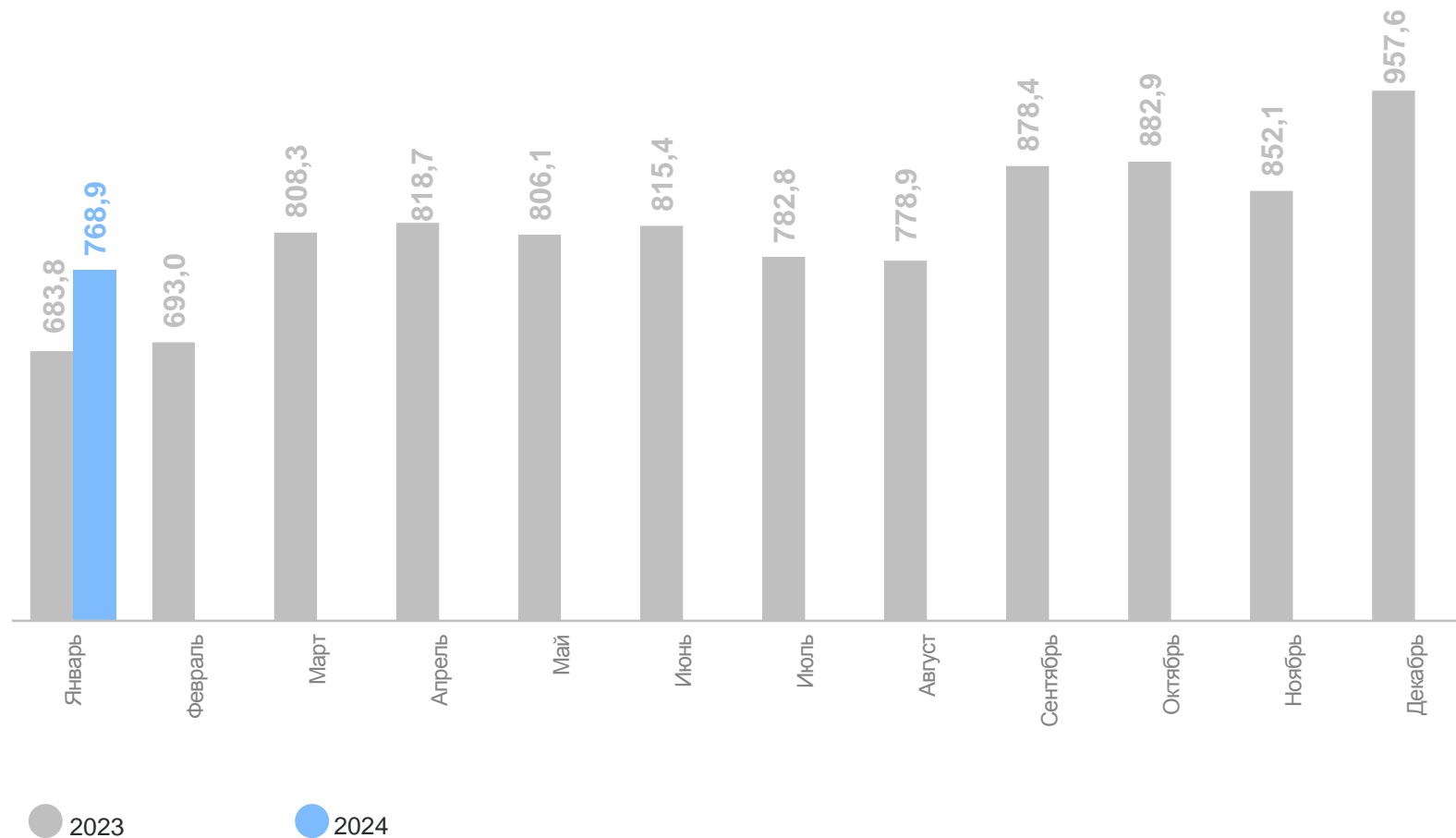
Январь 2024 года

Всего

768,9 млн рублей

В % к соответствующему
периоду прошлого года

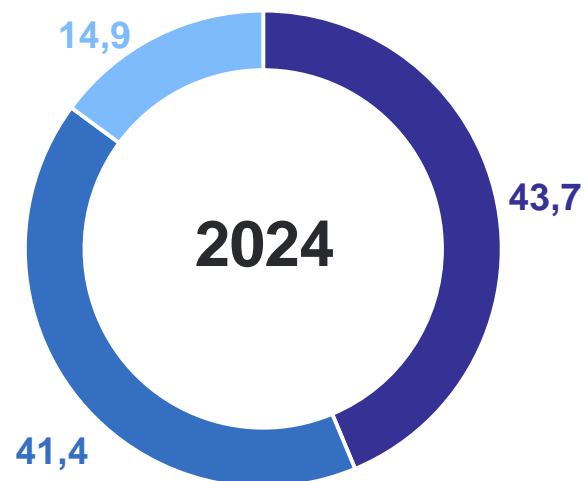
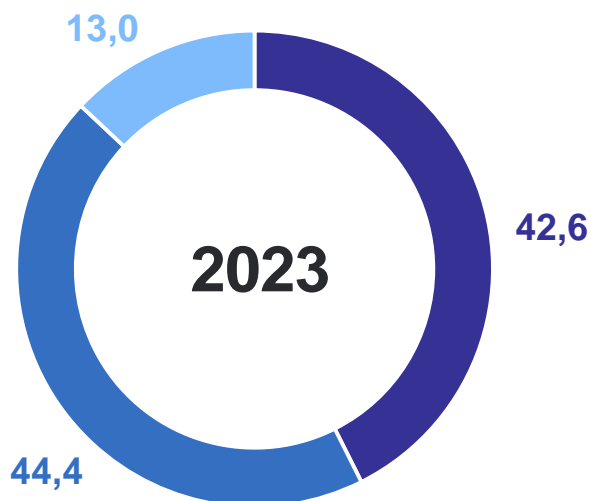
101,7



СТРУКТУРА ОБОРОТА ОБЩЕСТВЕННОГО ПИТАНИЯ

январь 2024 года, в % к итогу

ТАМБОВСТАТ



- Малые организации, включая микропредприятия
- Крупные и средние предприятия
- Индивидуальные предприниматели